

e-banking

Short Presentation

March 2009

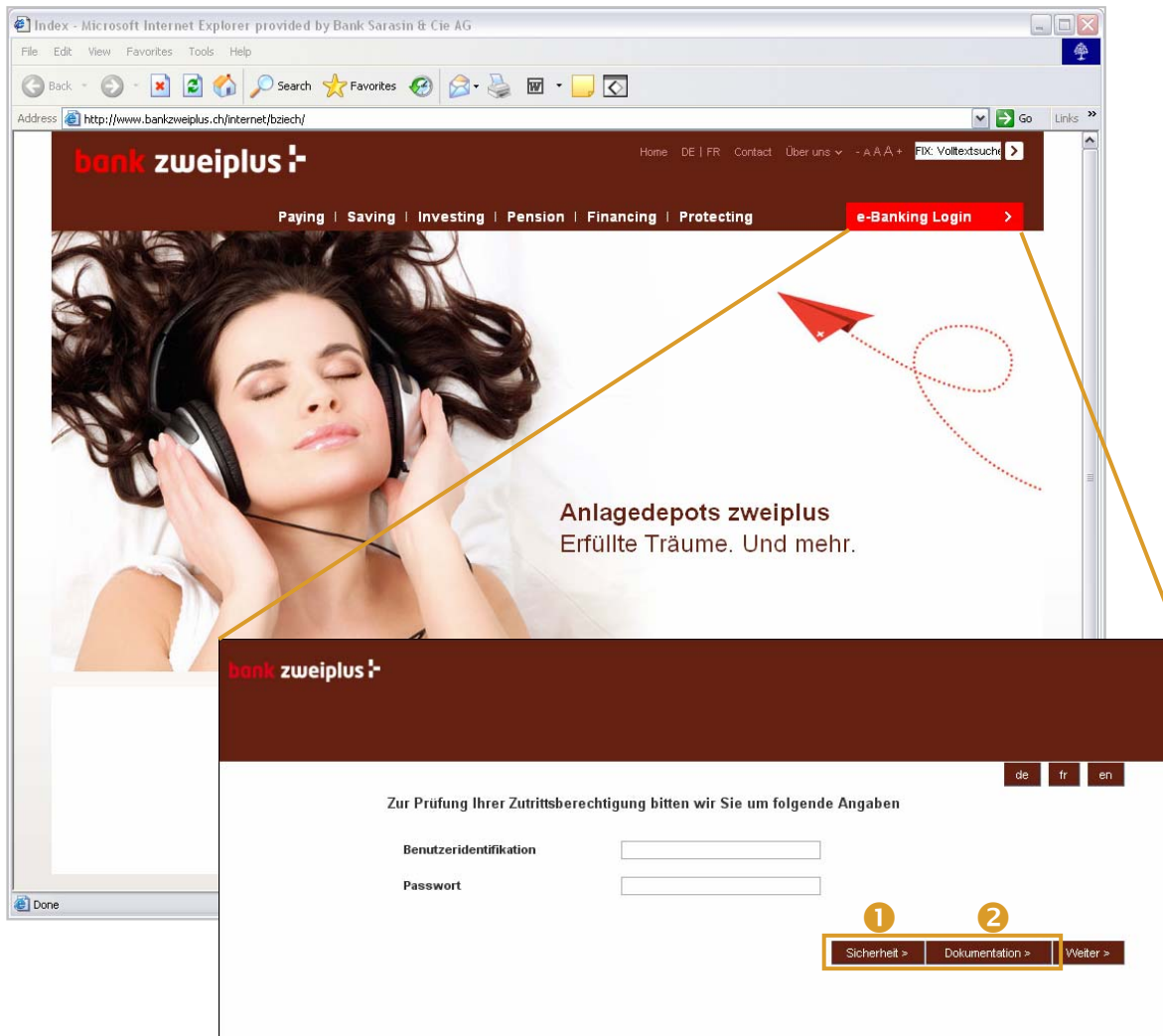


Contents

Overview

1. Assets
2. Communications
3. Security settings
4. Settings
5. Exchange rates
6. Customer search

Access / login procedure



- You can get to the login page of our e-banking system by using the link from our website as shown on the left. You can also bookmark the login page's URL
- For authentication you need your contract number, a personal password and your mobile phone.
- During login procedure you will receive a one-time-password called "m-login" on your phone.
- Using the buttons 'Security' (1) and 'Documentation' (2) you can access system documentation and security recommendations.

1.1. Asset overview for bank zweiplus customers

- The snapshot shows the asset overview page which is the default page following the login unless changed.
- In the highlighted box you will find a summary of all options from the menu 'Assets'.

Home | Product finder

bank zweiplus

Contract: 3839! Log off

Summary of assets

Printable version (pdf)

Assets	Portfolio^	Valued per^	Portfolio^ Curr^	Investment goal^	Customer currency CHF^	Yield %^
▶ Summary of assets	3.839! Contracts	02.02.2009	44'647.63 CHF		44'647.63	
Portfolio Overview	3.839 Direct investments	02.02.2009	1'776.14 CHF		1'776.14	
Account statement	3.8! Direct investments	02.02.2009	167.50 EUR		249.74	
Asset Allocation						
Asset graph						
Performance						
Maturity Analysis						
Maturity List						
Transaction history						
Enter payments						
Manage payments						
File transfer						
Stock broking						
Messages						
Security settings						
Settings						
Exchange rates						
Clients						
Total					46'673.51	

Summary of assets – Listing of all portfolio a client holds

Portfolio Overview – Listing of all positions within a portfolio

Account statement – Overview of all account transactions

Asset Allocation – Analysis of all assets under management

Asset graph – Graphical presentation of the asset allocation

Performance – Year-to-Date performance overview of the asset development

Maturity Analysis – Contracts with a due date in the future (bonds/fid.)

Maturity List – Listing of all Contracts of a specified year

Transaction history – Brokerage transactions in details

Legal notice | © copyright 2009 bank zweiplus ag - all rights reserved. Top

1.2. Portfolio overview – list of all positions

Home | Produktfinder

bank zweiplus

Vertrag: 6007? Abmelden

Portfolioübersicht

Vermögen **Portfolio** 1 6500 [EUR] Fondskonto zweiplus **1**

Vermögensübersicht

- Portfolioübersicht
- Kontoauszug
- Vermögensanalyse
- Vermögensgrafik
- Performance
- Fälligkeitsanalyse
- Fälligkeitsliste
- Transaktionsjournal

Datentransfer

Börsenhandel

Mitteilungen

Sicherheitseinstellungen

Einstellungen

Währungen/Kurse

Kunden

Plan Art: Einmalzahlung Individuell

Total exkl. Marchzins: EUR 326'980.52

Marchzins: EUR 0.00

Total inkl. Marchzins: EUR 326'980.52

Bewertet per: 03.02.2009

Gruppierung: Wertschrift

Anzeige von Nullpositionen

Druckversion (pdf) Export (csv) Aktualisieren

Position	Bestand	Einstandpreis	Kursveränderung	Kurs	Währung	Wert EUR	Marchzins EUR	Prozent
Aktien-Fonds								
DWS Invest Sicav - BRIC Plus -LC-Cap- (2098016)	323.417	246.00	-56.12 %	107.95	EUR	34'912.87	10.677	4
DWS Top Dividende (1599223) 3	637.661377	84.43	-31.18 %	58.11	EUR	37'054.50	11.332	
DWS Zukunftsressourcen (2457237)	408.362808	64.25	-37.61 %	40.08	EUR	16'367.18	5.006	
Sarasin EmergingSar Global -Dist- (456294)	312	255.60	-49.19 %	129.88	EUR	40'522.56	12.393	
Sarasin New Power Fund -B- -Acc- (2950944)	1'252	100.83	-53.11 %	47.28	EUR	59'194.56	18.103	
						188'051.67 2	57.512 5	
Übrige Fonds								
UBS (LU)Struct.Sic-Rogers Int.Comm.Idx(EUR)-B-(2384323)	524	137.73	-51.37 %	66.97	EUR	35'092.28	10.732	
						35'092.28 2	10.732	
Strategie-Fonds								
Sarasin EquiSar IHD (EUR) -Acc- (1927777)	899.163255	152.30	-24.27 %	115.34	EUR	103'709.49	31.717	
						103'709.49 2	31.717	

Nicht investiertes Geld				
6.00751.0 6500 - Fondantellskonto [EUR]	127.08		EUR	127.08
				0.039
				127.08 2
				0.039
Total				326'980.52
				0.00
				100%

Rechtliche Hinweise | © copyright 2009 bank zweiplus ag - alle Rechte vorbehalten. Top

All positions the portfolio includes (current/saving accounts, contracts and assets).

- 1 Select a portfolio (if more than one are available)
- 2 Total per asset class in the customer's reference currency and as a % of total portfolio value
- 3 Retrieve details of the corresponding position; see 1.2.1
- 4 Chart on the position; see 1.2.2
- 5 +/- starts the buy or sell order process (see section 2.2)

1.2.1. Position details / Example: Fiduciary time and bond

Positionsdetail				
Portfolio		0.4231		
Back		Transactions Buy Sell		
Bezeichnung	Fiduciary Time EUR, 4.38%, 09.04.2008-09.06.2008, BLUXEMDE (268512)	Valoren-Nr.	21542969	ISIN-Nr.
Hauptbörse	Other Market			Handelsplatz
Branche (Aktien)	Nicht definiert	Symbol		Risiko WHG
Kurs	EUR	Bestand	750'000.000000 Stück	Kursdatum
Einstandpreis in EUR		Marktwert in EUR	750'000.00	Vermögensanteil 23.41%
Bewertung		Bewertet durch		Kursveränderung %
Marchzins in EUR	821.25	Laufzeit		Restlaufzeit 25
Marchzins in EUR	821.25	Fälligkeit	09.06.2008	Endfälligkeitsrendite
Modified Duration	%			

Bezeichnung	ABN-GPR 250 Cont.Eur.Top R.E Index Ct.05-PP (2327617)	Valoren-Nr.	2327617	ISIN-Nr.	NL0000048767
Hauptbörse	ELMVAX			Handelsplatz	
Branche (Aktien)	Nicht definiert	Symbol		Risiko WHG	EUR
Kurs	29.92 EUR	Bestand	1'750.000000 Stück	Kursdatum	18.04.2008
Einstandpreis in EUR	41.21	Marktwert in EUR	52'360.00	Vermögensanteil	1.63%
Bewertung		Bewertet durch		Kursveränderung	-27.40%
Marchzins in EUR		Laufzeit		Restlaufzeit	
Marchzins in EUR		Fälligkeit		Endfälligkeitsrendite	
Modified Duration	%				

1.2.2. Chart on a position

Fullquote | Chart | Reports | Overview

SARASIN IF.NEW POWER EO B 52.49 EUR rate of: 02.01.09 09:00:00 (Realtime)

Morningstar Rating: ---

ISIN: LU0288930869 exchange: KAG (Switzerland)

master data	1 year	3 years	5 years
latest price	52.49	8.09%	[3.93]
issue price	52.49		
launch date	30.04.2007		
fund size	1'475'880		
currency	EUR		
main sector	Branche: Energie		

perf. (%)	1y	3y	5y	7y
funds	-62.98	n.a.	n.a.	n.a.
funds abs. rank.	30 / 33	n.a. / 22	n.a. / 19	n.a. / 16
sector average	-52.58%	-33.97%	22.28%	4.44%

max. loss(%)	3y	5y	7y
funds	n.a.	n.a.	n.a.
funds abs. rank.	n.a. / 21	n.a. / 19	n.a. / 16
sector average	-43.88%	-42.62%	-43.86%

further exchanges

© 2001-2009 Morningstar Deutschland GmbH. Alle Rechte vorbehalten. Morningstar stellt ausschließlich Produktinformationen zur Verfügung, die weder eine Anlageberatung noch eine Produktempfehlung darstellen. Es gelten die unter www.morningstar.de erhältlichen Nutzungsbedingungen. Es wird keine Haftung für die Vollständigkeit, inhaltliche Richtigkeit und Aktualität der Informationen übernommen. Die in der Vergangenheit erzielten Erfolge sind keine Garantie für die zukünftige Entwicklung. Die Berechnungen der Wertentwicklung erfolgen ohne Berücksichtigung eines Ausgabeaufschlags bzw. Rücknahmeabschlags und unter der Annahme der Reinvestition aller Ausschüttungen.

legal reference | © copyright 2009 bank zweiplus - all rights reserved.

Fullquote | Chart | Reports | Overview

SARASIN IF.NEW POWER EO B 52.49 EUR rate of: 02.01.09 09:00:00 (Realtime)

Morningstar Rating: ---

ISIN: LU0288930869 exchange: KAG (Switzerland)

Month(s)	Year(s)
1	1
3	3
6	5
	7
	10

63.59

41.47

Nov Dec Jan

Chartview

mountain
 linear
 show lastclose
 show volume

Moving Average

please choose
 please choose

Benchmarks

please choose
 please choose

© 2001-2009 Morningstar Deutschland GmbH. Alle Rechte vorbehalten. Morningstar stellt ausschließlich Produktinformationen zur Verfügung, die weder eine Anlageberatung noch eine Produktempfehlung darstellen. Es gelten die unter www.morningstar.de erhältlichen Nutzungsbedingungen. Es wird keine Haftung für die Vollständigkeit, inhaltliche Richtigkeit und Aktualität der Informationen übernommen. Die in der Vergangenheit erzielten Erfolge sind keine Garantie für die zukünftige Entwicklung. Die Berechnungen der Wertentwicklung erfolgen ohne Berücksichtigung eines Ausgabeaufschlags bzw. Rücknahmeabschlags und unter der Annahme der Reinvestition aller Ausschüttungen.

legal reference | © copyright 2009 bank zweiplus - all rights reserved. [+ print](#)

1.3. Account statement with booking details

Home | Produktfinder

bank zweiplus

Vertrag: 04231 Abmelden

Kontoauszug

Konto Nr. ①

Anzeige Zeitraum von bis ②

Anzahl Buchungen

Details anzeigen

Kontostand EUR 9'333.22

Drucken Excel Export Aktualisieren

Buchungen im Zeitraum 02.04.2008 - 14.05.2008

Buchung	Valuta	Buchungstext	Betrag	Saldo
18.04.2008	18.04.2008	Barausschüttung Münchener Rückv.-Ges.N. (341960)	1'735.80	9'333.22
16.04.2008	16.04.2008	Barausschüttung Nestlé SA Nam(1205604), CHF 3'172.00	1'959.23	7'597.42
07.04.2008	09.04.2008	Placement: Fiduciary Time EUR, 4.38%, 09.04.2008-09.06.20... ③	750'000.00	5'638.19
07.04.2008	09.04.2008	Decrease: Fiduciary Call EUR,3.86%, BSTPETBA (22749)	750'000.00	755'638.19
07.04.2008	07.04.2008	Barausschüttung BB Medtech AGInh. (42866), CHF 728.00	449.99	5'638.19
07.04.2008	07.04.2008	Barausschüttung BB Biotech AGInh. (144158), CHF 585.00	361.49	5'188.20

Rechtliche Hinweise | © copyright 2008 Bank Zweiplus & Cie AG - alle Rechte vorbehalten.

- ① Bookings can be displayed for each account. All accounts accessible from e-banking are displayed in the pull-down menu.
- ② The desired period can be selected.
- ③ Booking details can be retrieved and verified.

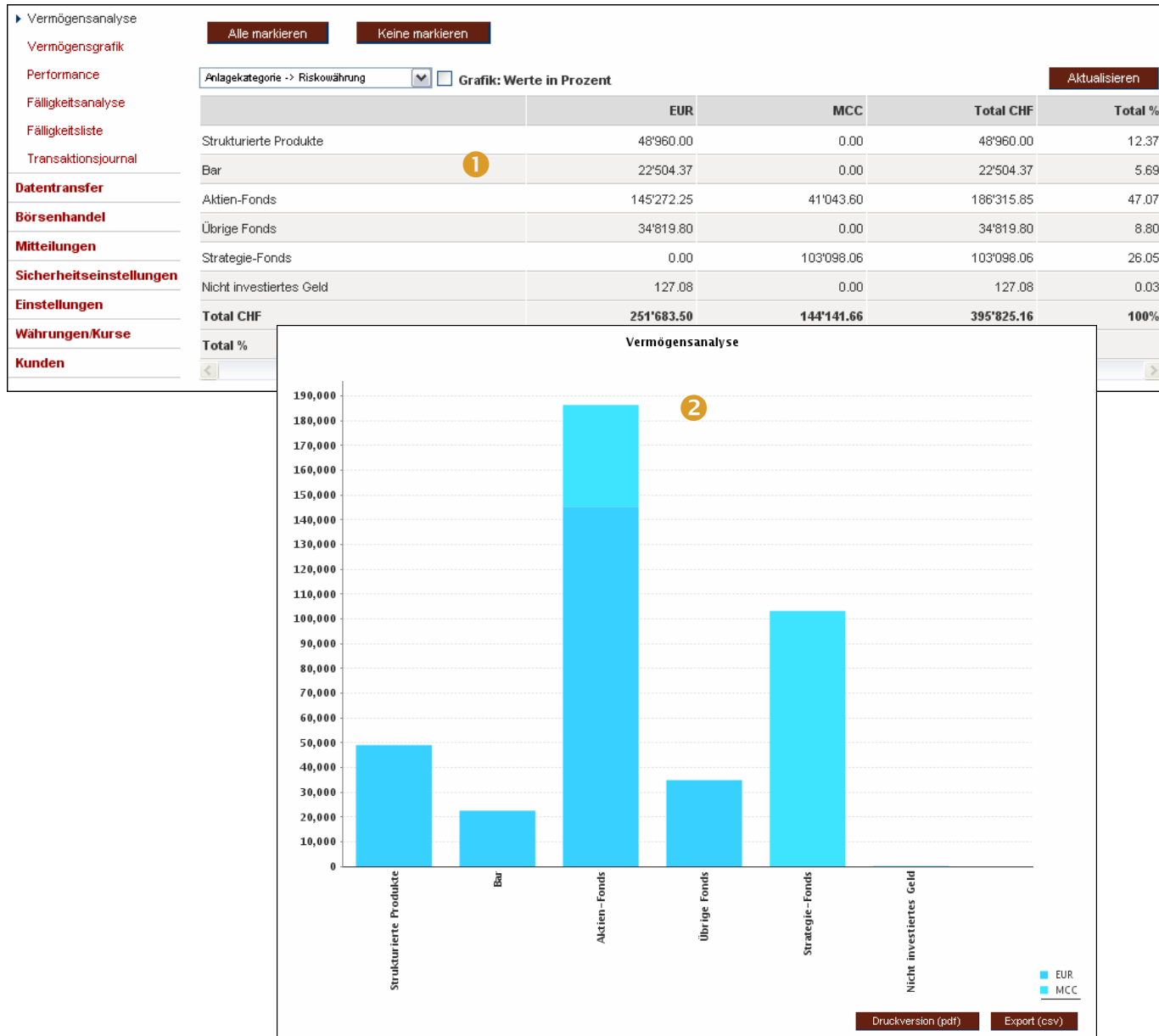
Note: Only bookings after e-banking contract signature is displayed. No bookings older than 2 years are displayed either.

Buchungsdetails

Placement: Fiduciary Time EUR, 4.38%, 09.04.2008-09.06.2008, BLUXEMDE (268512)

Zurück

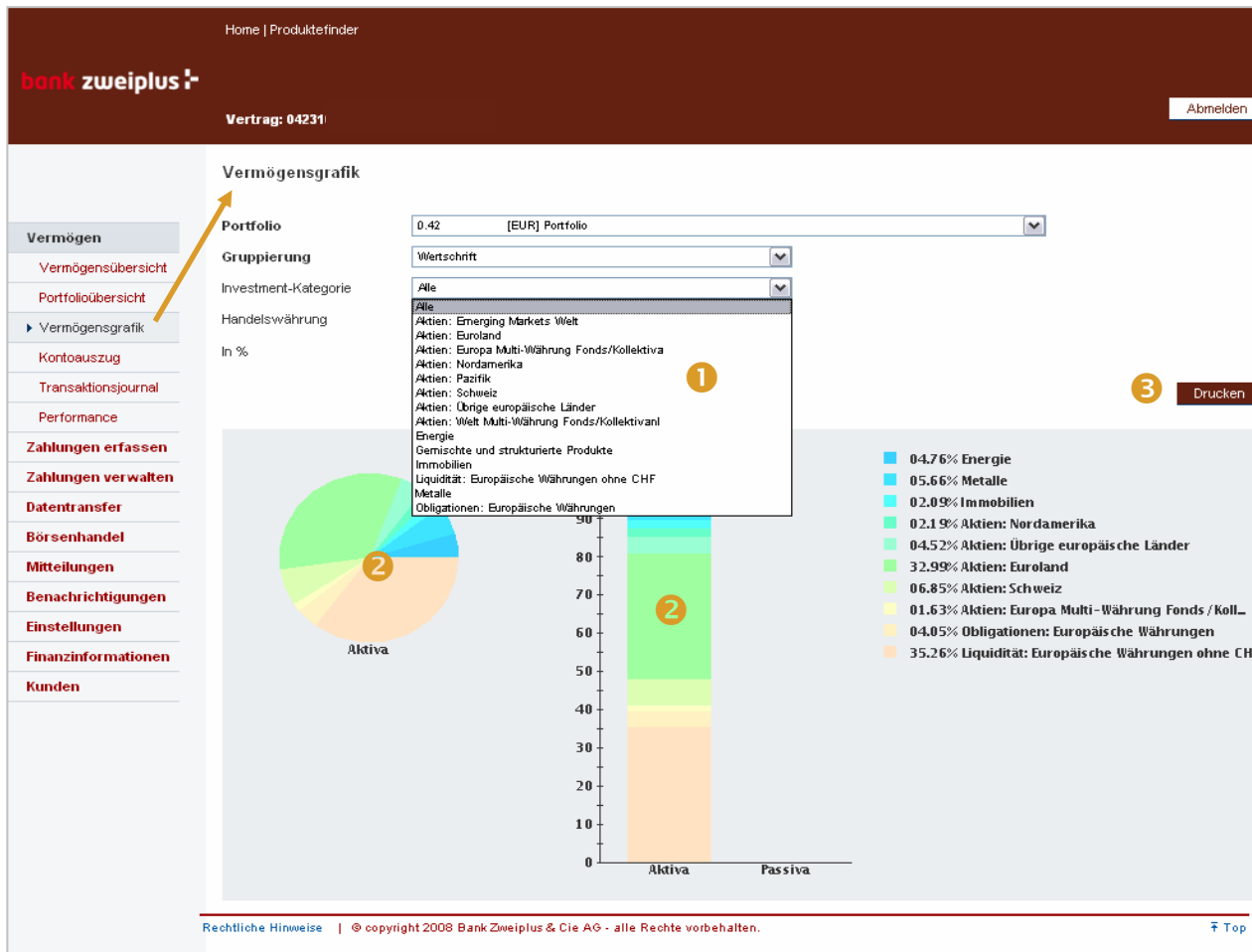
1.4. Asset Analysis



With the Asset Analysis all positions of the customer are consolidated on risk currency and asset type.

- ① The table also contains percentaged valuation.
- ② Within the diagram you click on the bars to navigate to the asset graph.

1.5. Asset graph with evaluation options



- 1 The asset graph represents the evaluation of a portfolio. This enables grouping according to securities or currencies. In addition, each individual asset class that contains positions can be retrieved and analyzed (see 1 open pull-down menu).
- 2 Navigation can also be carried out by clicking on the chart (see 2).
- 3 The respective evaluation can be printed directly as a .pdf (see 3).

1.6. Performance

Performance vom 01.01.2009 bis 03.02.2009			
Vermögen per 01.01.2009			39'012.40 CHF
Netto Geldfluss	6'020.80 CHF		
Netto Titelfluss	0.00 CHF		
Vermögenszu- und Abflüsse			6'020.80 CHF
Quellensteuer (inkl. EU-Steuerückbehalt für EU-Bürger)			0.00 CHF
Bereinigter Vermögensstand			45'033.20 CHF
Durchschnittsvermögen	40'914.57 CHF		
Zinserträge (brutto)	0.00 CHF		
Dividendenerträge (brutto)	0.00 CHF		
Übrige Erträge (brutto)	0.00 CHF		
Zinsaufwände	0.00 CHF		
Vermögensertrag	0.00 CHF	0.00%	0.00 CHF
Depot-/Administrations-/Beratungs-/Vermögensverwaltungsgebühren	0.00 CHF	0.00%	0.00 CHF
Gewinne/Verluste und Bewertungsdifferenz	2'215.79 CHF	5.42%	2'215.79 CHF
Vermögen per 03.02.2009			47'248.99 CHF
Performance: Betrag und % vom Durchschnittsvermögen	2'215.79 CHF	5.42%	
Performance vom 18.04.2008 bis 31.12.2008			
Vermögen per 18.04.2008			0.00 CHF
Netto Geldfluss	35'709.72 CHF		
Netto Titelfluss	0.00 CHF		
Vermögenszu- und Abflüsse			35'709.72 CHF
Quellensteuer (inkl. EU-Steuerückbehalt für EU-Bürger)			-120.88 CHF
Bereinigter Vermögensstand			35'588.84 CHF
Durchschnittsvermögen	39'353.09 CHF		
Zinserträge (brutto)	345.38 CHF		
Dividendenerträge (brutto)	48.49 CHF		
Übrige Erträge (brutto)	0.00 CHF		
Zinsaufwände	0.00 CHF		
Vermögensertrag	393.87 CHF	1.00%	393.87 CHF
Depot-/Administrations-/Beratungs-/Vermögensverwaltungsgebühren	0.00 CHF	0.00%	0.00 CHF
Gewinne/Verluste und Bewertungsdifferenz	3'029.68 CHF	7.70%	3'029.68 CHF
Vermögen per 31.12.2008			39'012.40 CHF
Performance: Betrag und % vom Durchschnittsvermögen	3'423.55 CHF	8.70%	

- The performance of each portfolio shows the summary of cash flow and income on a year-to-date basis for the current year. The total accumulated gain/loss is calculated and displayed.
- A historical view on an annual basis since the opening of the portfolio is displayed in the list as well.

bank zweiplus				Kurs:	Kunden Nr.:
Performance					
Portfolio					
Performance vom 01.01.2009 bis 03.02.2009					
Vermögen per 01.01.2009				39'012.40 CHF	
Netto Geldfluss	6'020.80 CHF				
Netto Titelfluss	0.00 CHF				
Vermögenszu- und Abflüsse				6'020.80 CHF	
Quellensteuer (inkl. EU-Steuerückbehalt für EU-Bürger)				0.00 CHF	
Bereinigter Vermögensstand				45'033.20 CHF	
Durchschnittsvermögen	40'914.57 CHF				
Zinserträge (brutto)	0.00 CHF				
Dividendenerträge (brutto)	0.00 CHF				
Übrige Erträge (brutto)	0.00 CHF				
Zinsaufwände	0.00 CHF				
Vermögensertrag	0.00 CHF	0.00%		0.00 CHF	
Depot-/Administrations-/Beratungs-/Vermögensverwaltungsgebühren	0.00 CHF	0.00%		0.00 CHF	
Gewinne/Verluste und Bewertungsdifferenz	2'215.79 CHF	5.42%		2'215.79 CHF	
Vermögen per 03.02.2009				47'248.99 CHF	
Performance: Betrag und % vom Durchschnittsvermögen	2'215.79 CHF	5.42%			
Performance vom 18.04.2008 bis 31.12.2008					
Vermögen per 18.04.2008				0.00 CHF	
Netto Geldfluss	35'709.72 CHF				
Netto Titelfluss	0.00 CHF				
Vermögenszu- und Abflüsse				35'709.72 CHF	
Quellensteuer (inkl. EU-Steuerückbehalt für EU-Bürger)				-120.88 CHF	
Bereinigter Vermögensstand				35'588.84 CHF	
Durchschnittsvermögen	39'353.09 CHF				
Zinserträge (brutto)	345.38 CHF				
Dividendenerträge (brutto)	48.49 CHF				
Übrige Erträge (brutto)	0.00 CHF				
Zinsaufwände	0.00 CHF				
Vermögensertrag	393.87 CHF	1.00%		393.87 CHF	
Depot-/Administrations-/Beratungs-/Vermögensverwaltungsgebühren	0.00 CHF	0.00%		0.00 CHF	
Gewinne/Verluste und Bewertungsdifferenz	3'029.68 CHF	7.70%		3'029.68 CHF	
Vermögen per 31.12.2008				39'012.40 CHF	
Performance: Betrag und % vom Durchschnittsvermögen	3'423.55 CHF	8.70%			

.pdf printout of the performance

1.7. Transaction details

Home | Produktfinder

bank zweiplus

Vertrag: 3839

Abmelden

Transaktionsjournal

Portfolio: Alle 1

Journal von: 01.12.2008 bis 02.02.2009 2

Druckversion (pdf) Export (csv) Aktualisieren

Datum	Bezeichnung	Art	Menge	Handelswährung	Kurs	Abrechnungswert	Valoren-Nr.
21.01.2009	DB X-Track Sic-DJ EuroStoxx 50 Shrt ETF-1C-Cap (3071334)	Verkauf	300	CHF	77.20	23'065.36	3071334
21.01.2009 3	DB X-Trackers Sicav-ShortDAX ETF -1C- Cap (3067452)	Verkauf	40	CHF	146.38	5'819.42	3067452
13.01.2009	Bank Sarasin & Cie AG-B- N (3838930)	Verkauf	45	CHF	33.60	1'483.87	3838930
09.01.2009	DB X-Trackers Sicav-ShortDAX ETF -1C- Cap (3067452)	Kauf	43	CHF	130.41	5'643.04	3067452
02.12.2008	DB X-Track Sic-DJ EuroStoxx 50 Shrt ETF-1C-Cap (3071334)	Storno; Kauf	-300	CHF	78.45	23'572.30	3071334
02.12.2008	DB X-Track Sic-DJ EuroStoxx 50 Shrt ETF-1C-Cap (3071334)	Kauf	300	CHF	78.45	23'572.30	3071334
02.12.2008	DB X-Track Sic-DJ EuroStoxx 50 Shrt ETF-1C-Cap (3071334)	Kauf	300	CHF	78.45	23'631.14	3071334
01.12.2008	Bank Sarasin & Cie AG-B- N (3838930)	Verkauf	300	CHF	28.39	8'484.41	3838930
01.12.2008	UBS AG Nam. (2489948)	Verkauf	1'500	CHF	13.72	20'511.11	2489948
01.12.2008	Petroplus Holdings Nam. (2775224)	Verkauf	500	CHF	21.33	10'629.75	2775224

Rechtliche Hinweise | © copyright 2009 bank zweiplus ag - alle Rechte vorbehalten. Top

- 1 If more than one portfolio is available, all transactions related to the selected portfolio are displayed.
- 2 The period can be entered for which the relevant transactions are to be displayed.
- 3 Details can be displayed

Please note: Only transaction data after e-banking contract signature is displayed. No transactions older than 2 years are displayed either.

2. Communications

The screenshot displays the 'bank zweiplus' e-banking interface. The top navigation bar includes 'Home | Produktfinder', the bank logo, 'Vertrag: 3839', and an 'Abmelden' (Logout) button. The main content area is titled 'Übersicht der Mitteilungen' (Overview of Messages). It features a sidebar with navigation options: Vermögen, Zahlungen erfassen, Zahlungen verwalten, Datentransfer, Börsenhandel, Mitteilungen (highlighted with a red '1' icon), Sicherheitseinstellungen, Einstellungen, Währungen/Kurse, and Kunden. The 'Mitteilungen' section is expanded to show 'Aktuelle Bank-Mitteilung' (Current Bank Message), 'Mitteilungsübersicht' (Message Overview), and 'Mitteilungen senden' (Send Messages). The 'Mitteilungsübersicht' table lists messages with columns for 'Empfangen' (Received), 'Betreff' (Subject), 'Status', and 'Gelesen am' (Read on). Two messages are shown: one from 04.12.2008 02:12 regarding '00 Privatkonto - Sammelauftr...' and another from 03.12.2008 02:00 regarding '00 Privatkonto - Börse - Kauf'. Below the table is an 'Aktualisieren' (Refresh) button. The second screenshot shows the 'Persönliche Mitteilung senden' (Send Personal Message) form. It includes a sidebar with the same navigation options, a 'Betreff' (Subject) field, a large 'Text' area, and a 'Beilage' (Attachment) field with a 'Browse...' button. A note states: 'Sie können noch maximal 600 Zeichen eingeben. Diese Mitteilung wird verschlüsselt an die Bank übermittelt.' (You can still enter a maximum of 600 characters. This message will be encrypted and sent to the bank.) At the bottom, there are buttons for 'Beilage hinzufügen' (Add Attachment) and 'Übermitteln' (Send).

The customer and the bank can communicate with each other through a secure channel using e-banking. This snapshot shows the input mask that the customer uses to send a message to the bank.

1 All general correspondence from the bank is stored in the "Current Communications" tab.

Customer and bank correspondence is stored in the "Communications Overview" tab. In addition, bank documents can be found here if subscribed.

3. Security settings - Notifications

Home | Produktfinder

bank zweiplus

Vertrag: 3839 Abmelden

E-Mail-Benachrichtigungen

Status	Deckname	Regel	E-Mail-Adresse	Mobile Nummer	Konto/Portfolio
Aktiv	Invest-Depot Volker	Vollzugeteilt	itz@bankzweiplus.ch		
Aktiv	Konto CHF - Volker	Belastung > 2'000.00	itz@bankzweiplus.ch		
Aktiv	Konto EUR - Volker	Belastung > 1'000.00	itz@bankzweiplus.ch		
Aktiv	Konto CHF - MARC	Belastung > 100.00	itz@bankzweiplus.ch		

E-Mail-Benachrichtigung: Konto

Konto:

Sie können eine Benachrichtigung via E-Mail abonnieren für Veränderungen auf Ihrem Konto.

Gutschriften und Belastungen

Bei jeder **Gutschrift** ab einem Betrag von .00

Bei jeder **Belastung** ab einem Betrag von .00

Kontostand

Wenn der Kontostand die Limite **überschreitet** von .00

Wenn der Kontostand die Limite **unterschreitet** von .00

Konto-Bezeichnung

Aus Sicherheits-/Vertraulichkeitsgründen müssen Sie eine eigene Bezeichnung für das Konto angeben. Es darf nicht die Kontonummer verwendet werden.

Konto-Bezeichnung:

Mobile Nummer

Benachrichtigen via Mobile.
Die Benachrichtigung an diese Mobile Nummer senden.
Geben Sie die Mobile Nummer bitte ein zweites Mal ein.

E-Mail-Adresse

Benachrichtigen via E-Mail.
Die Benachrichtigung an diese E-Mail-Adresse senden.
Geben Sie die E-Mail-Adresse bitte ein zweites Mal ein.

Gültig bis

Wie lange soll die Benachrichtigung gültig sein? Bis auf Widerruf

Notifications can be used for message definition: i.e. an e-mail or SMS is sent based on an event (e.g. account debit). The e-banking system offers a great variety for the definition of the cases in which a message is sent.

4. Settings – Basic settings

Home | Product finder

bank zweiplus

Contract: 3839! Log off

Basic personal settings ²

- Assets**
- Enter payments**
- Manage payments**
- File transfer**
- Stock broking**
- Messages**
- Security settings**
- Settings**
 - *Kundendaten ¹
 - Basic settings ²
- Exchange rates**
- Clients**

Standard customer
Selection: 3839

Welcome page
Selection: Standard

Customer profile
Investment profile: 0

Payment transactions
Extent Bank account statement:
 Number of postings: 25
 Number of days back: 30

Handling standing orders on bank holidays:
 previously
 after

Save

Legal notice | © copyright 2009 bank zweiplus ag - all rights reserved. Top

With the settings, general definitions regarding e-banking can be set up.

With the 'customer data' (¹) you can open forms with those an address change and/or the modification of the mobile number can be requested.

This snapshot shows the 'General Settings' (²) tab. This option allows users to set general settings for e-banking.


5. Financial information

Home | Product finder

bank zweiplus

Contract: 3839! Log off

Exchange rate

 The data displayed are not current for today and are for information only.

Reference currency **Swiss Franc (CHF)**

[Printable version \(pdf\)](#)

Designation^	Currency^	Unit^	Exchange rate^	Ask price^	Date^
Australian Dollar	AUD	1	0.73437	0.73513	02.02.2009
Bahraini Dinar	BHD	1	3.08434	3.08434	02.02.2009
Canadian Dollar	CAD	1	0.94093	0.94159	02.02.2009
Czech Koruna	CZK	100	5.27638	5.28218	02.02.2009
Danish Crown	DKK	100	20.00268	20.00376	02.02.2009
Euro	EUR	1	1.49080	1.49120	02.02.2009
Hong Kong Dollar	HKD	1	0.15012	0.15016	02.02.2009
Hungarian Forint	HUF	100	0.50124	0.50178	02.02.2009
Indian Rupee	INR	1	0.02424	0.02426	28.11.2008
Irish Pound	IEP	1	1.89293	1.89343	07.04.2008
Japanese Yen	JPY	100	1.29543	1.29632	02.02.2009
Kuwaiti Dinar	KWD	1	3.92159	3.92159	02.02.2009
Metallwährung Gold Unzen	XAU	1	993.35938	993.35938	28.11.2008
Metallwährung Silber Unzen	XAG	1	12.49669	12.49669	28.11.2008
New Zealand Dollar	NZD	1	0.58386	0.58468	02.02.2009
Norwegian Krone	NOK	100	16.50596	16.51327	02.02.2009
Polish Zloty	PLN	100	33.20565	33.22711	02.02.2009
Pound Sterling	GBP	1	1.64861	1.64934	02.02.2009

Data on the foreign-exchange market can be verified under 'Currencies/Rates'.

6. Customer search

Home | Product finder

bank zweiplus

Contract: 38395 Log off

Customer search

Number of customers: 1

Managed assets: 46'204.85 CHF

Broker Advisor:

Customer no.:

First name: Name: Date of birth:

Postcode: Place of residence:

Security: Product name:

Cancel entry Update ¹

Customer no.▼	First name▼	Name^	Date of birth▼	Postcode▼	Place of residence▼	Quantity▼	Currency▼
38395			19.01.1968	8957	Spreitenbach	46'204.85	CHF

Legal notice | © copyright 2009 bank zweiplus ag - all rights reserved. Top

Customers with e-banking authorization on another account/portfolio or asset managers can search for and retrieve clients for which they are authorized.

The search is done with the button 'update' (1).

With the selection of the customer the 'view' of this one will be taken and all accounts and portfolios of the selected customer are displayed.